

## ILLUSTRATED REFERENCES

## RÉFÉRENCES ILLUSTRÉES

### GENERAL

1. The appendices to this Annex detail the placement of badges, pins, medals and other items on the uniform, as well as hair and moustache standards, knotting of the tie and lacing of the boots.

2. The illustrated references are separated into the following appendices:

- Appendix 1: Wedge - Hat badge
- Appendix 2: Hair
- Appendix 3: Knotting of tie
- Appendix 4: Lanyard
- Appendix 5: Right breast pocket
- Appendix 6: Left breast pocket
- Appendix 7: Wearing of the Poppy
- Appendix 8: Right sleeve
- Appendix 9: Left sleeve
- Appendix 10: Lacing of boots
- Appendix 11: Arrangement of ribbon rows

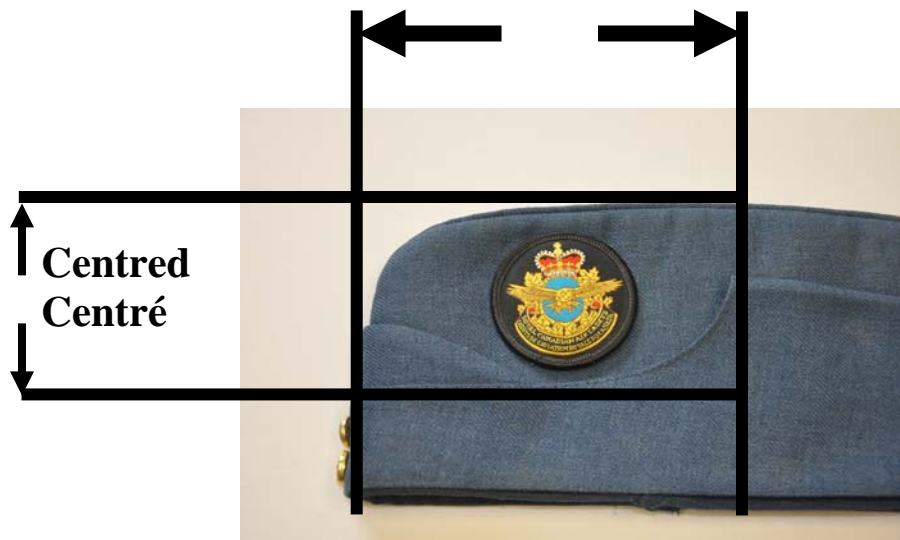
### GÉNÉRALITÉS

1. Les appendices à cette annexe précisent le placement des insignes, épinglettes, médailles et autres items sur l'uniforme, ainsi que les normes pour les cheveux et la moustache, le nouage de la cravate et le laçage des bottes.

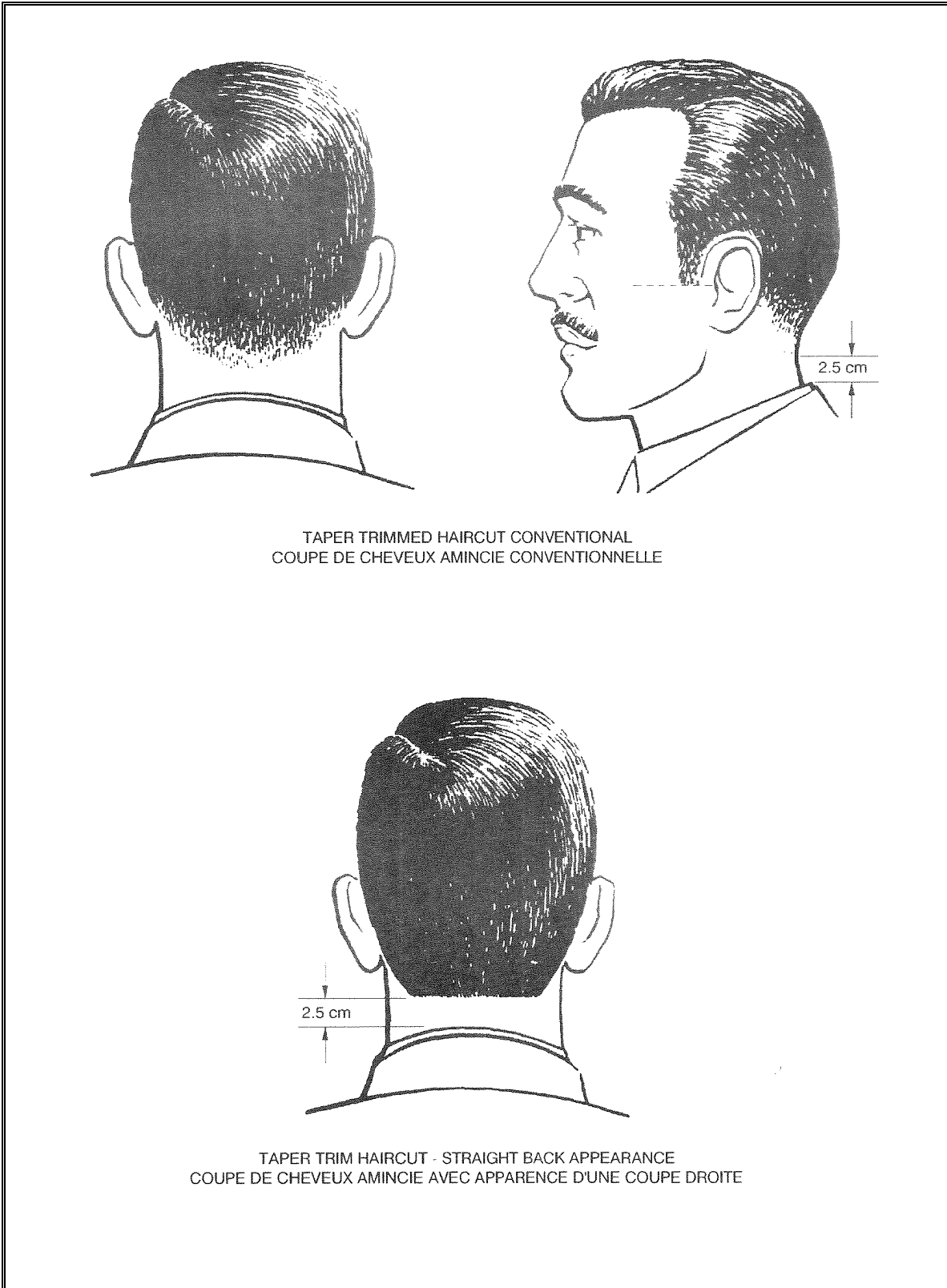
2. Les références illustrées sont séparées dans les appendices suivants:

- Appendice 1: Calot - insigne de coiffure
- Appendice 2: Cheveux
- Appendice 3: Nœuds de cravate
- Appendice 4: Cordon
- Appendice 5: Poche de poitrine droite
- Appendice 6: Poche de poitrine gauche
- Appendice 7: Port du coquelicot
- Appendice 8: Manche droite
- Appendice 9: Manche gauche
- Appendice 10: Laçage des bottes
- Appendice 11: Disposition des rangées de rubans


**Centred between front and middle**  
**Centré entre le devant et le milieu**




Wedge - Hat badge  
Calot - Insigne de coiffure




Hair - Male cadets  
Cheveux – Cadets



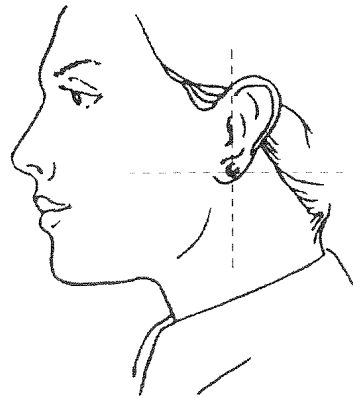
SHORT HAIR STYLE  
CHEVEUX COURTS



CURLED HAIR STYLE  
CHEVEUX FRISÉS



STRAIGHT HAIR STYLE WITH BUN  
CHEVEUX TIRÉS EN CHIGNON




ONE STUD EAR-RING MAY BE WORN  
CENTRED IN EACH EAR LOBE  
LE PERSONNEL FÉMININ PEUT PORTER  
UN BOUTON D'OREILLE AU  
CENTRE DE CHACUN DES LOBES

Hair - Female cadets  
Cheveux - Cadettes



Hair - Female cadets (Braids)  
Cheveux - Cadettes (Tresses)



Knotting of tie  
Nœuds de cravate



**Step 1: Pass the lanyard under the left shoulder strap and under the arm**

**Étape 1: Passer le cordon sous la patte d'épaule gauche et sous le bras**




**Step 2: Thread the cord through the eyelet and tighten under the arm**

**Étape 2: Passer le cordon dans l'œillet et tendre sous le bras**

Lanyard  
Cordon



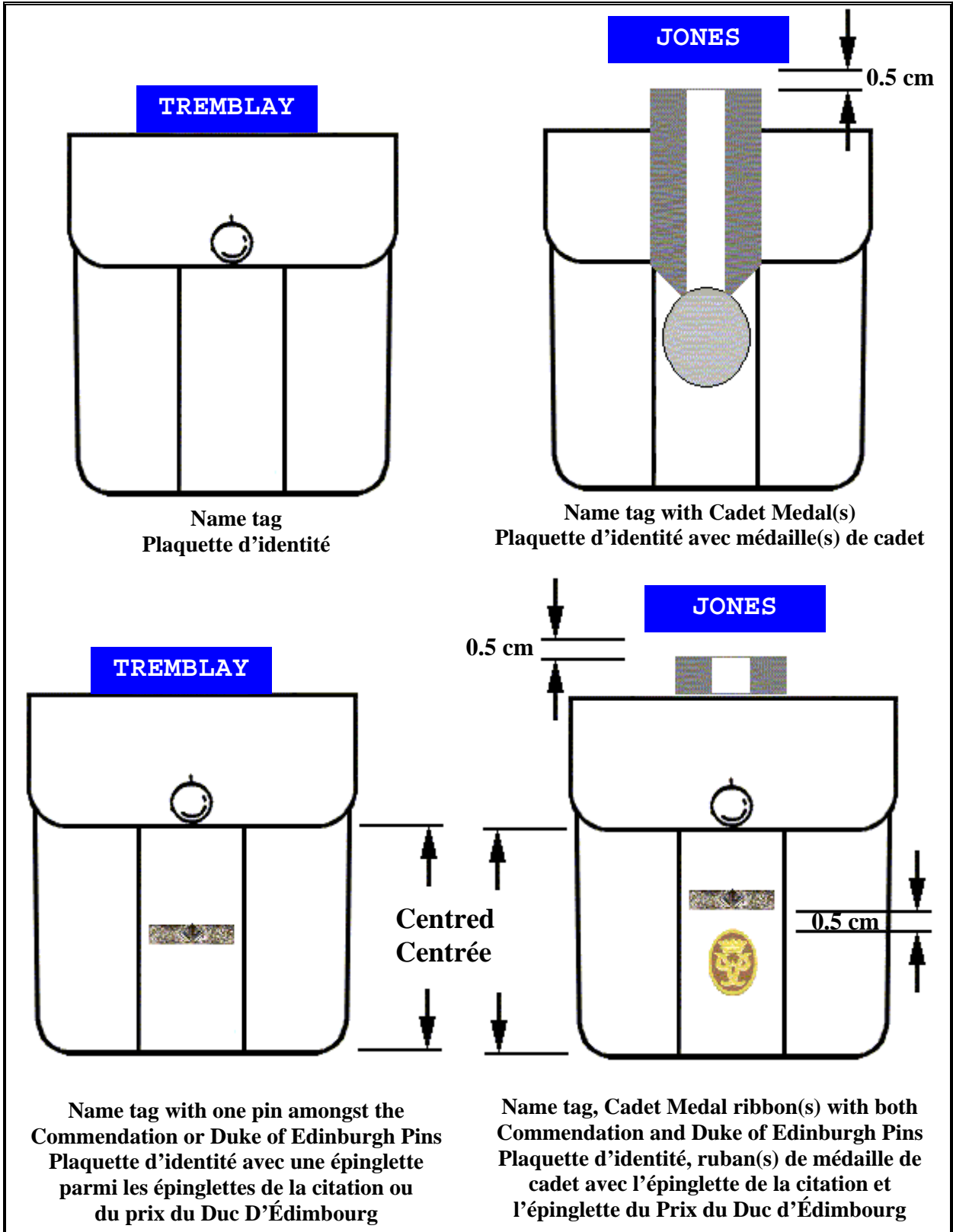


**Step 3: Loop the loose cord around the left breast pocket button, and fasten the button. The cords should then be pinched to keep them close to one another**

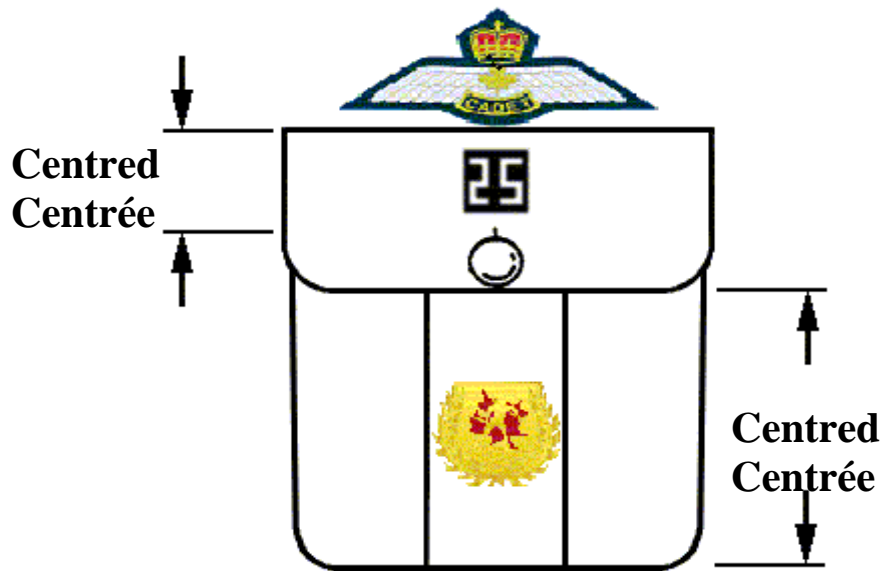
**Étape 3: Passer le cordon pendant autour du bouton de la poche de poitrine gauche et attacher le bouton. Les cordons devraient ensuite être pincés ensemble afin qu'ils restent près l'un de l'autre**

Lanyard  
Cordon

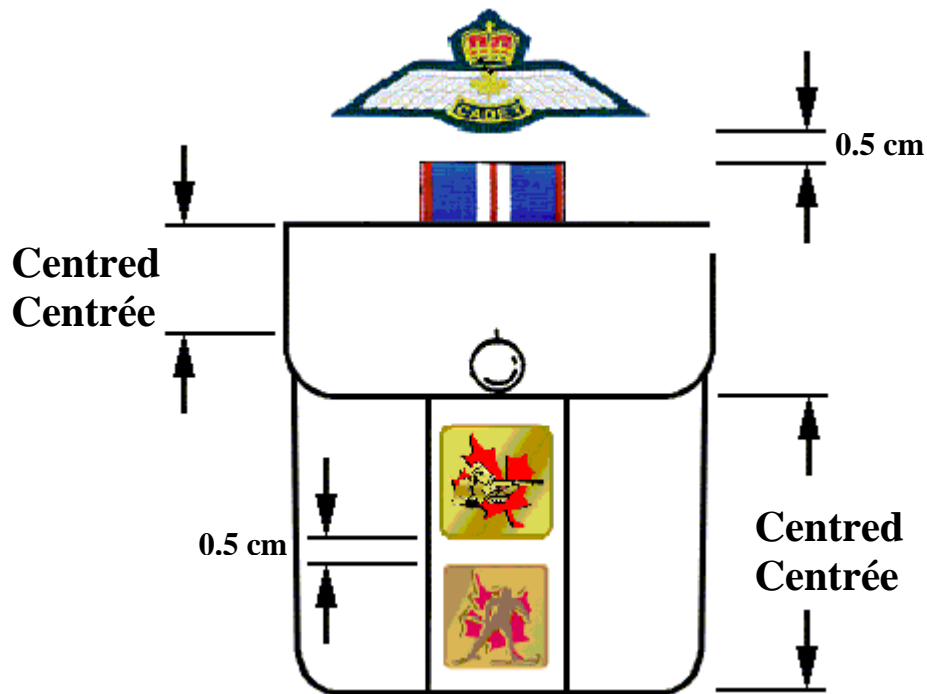




Right breast pocket  
Poche de poitrine droite

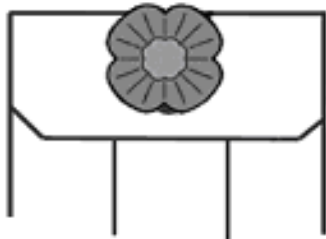


**With one Effective Speaking or Marksmanship or Biathlon Pin and also  
a squadron anniversary pin (e. g. 25th anniversary)**  
**Avec une épinglette d'art oratoire, de tir ou de biathlon et également  
une épinglette d'anniversaire d'escadron (p. ex. 25ième anniversaire)**

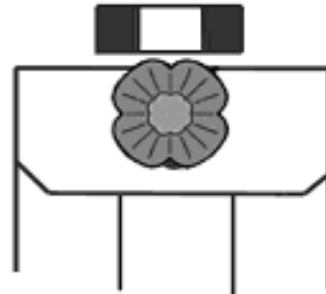


**With Canadian Orders, Decorations and Medals ribbon(s) and also  
two pins amongst the Effective Speaking, Marksmanship and Biathlon Pins**  
**Avec ruban(s) des ordres, décorations et médailles du Canada et également  
deux épinglettes parmi les épinglettes d'art oratoire, de tir et de biathlon**

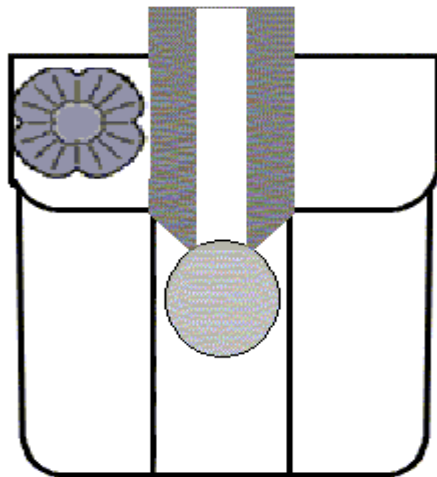
Left breast pocket  
Poche de poitrine gauche



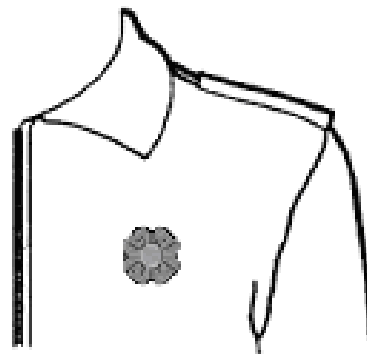
**Shirt and cadet jacket**  
**Chemise et veste de cadet**



**Shirt and cadet jacket with Canadian Orders,  
Decorations and Medals ribbon(s)**  
**Chemise et veste de cadet avec ruban(s) des  
ordres, décorations et médailles du Canada**

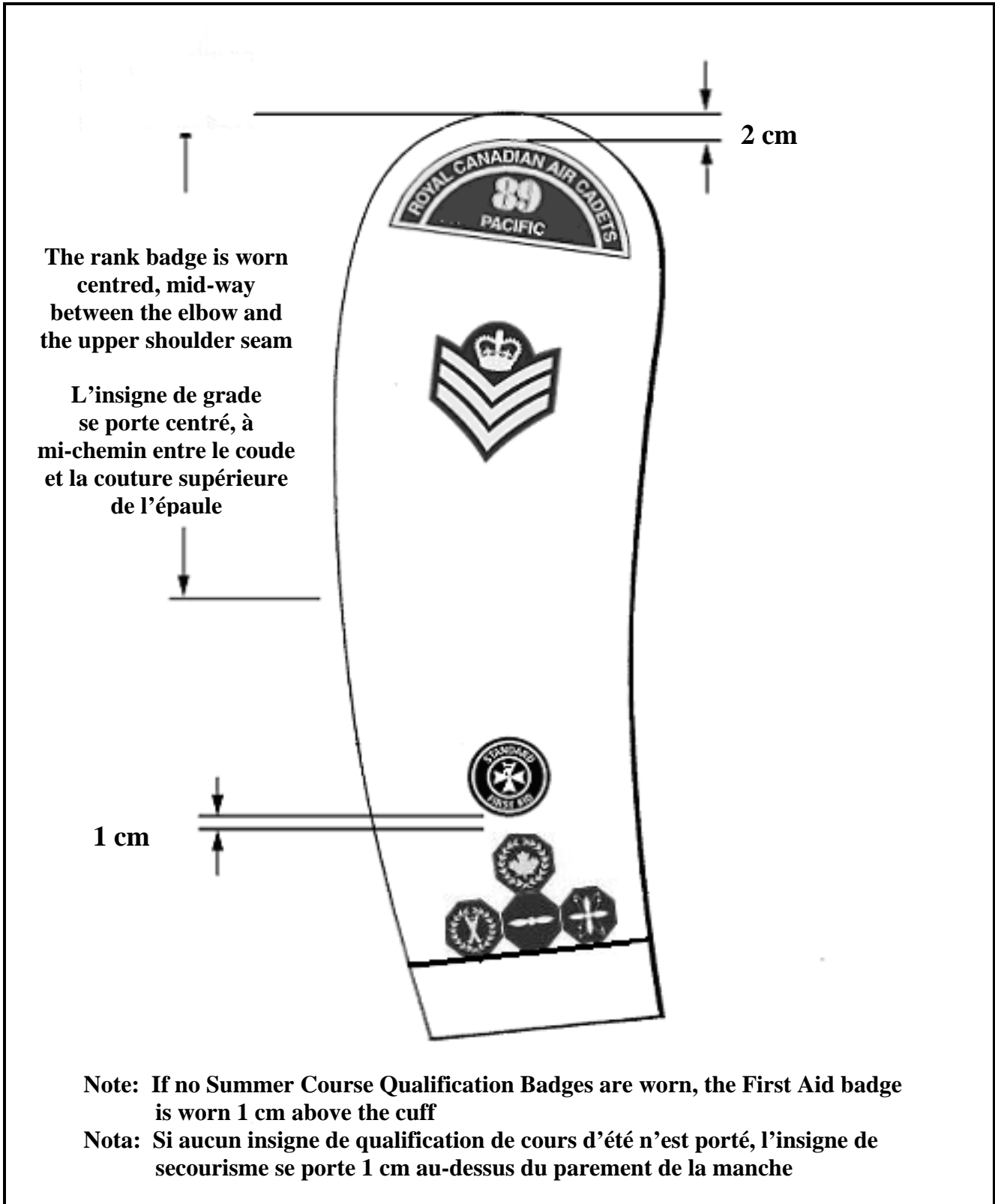


**Cadet jacket with Canadian Order(s),  
Decoration(s) and Medal(s)**  
**Veste de cadet avec ordre(s), décoration(s) et  
médaille(s) du Canada**

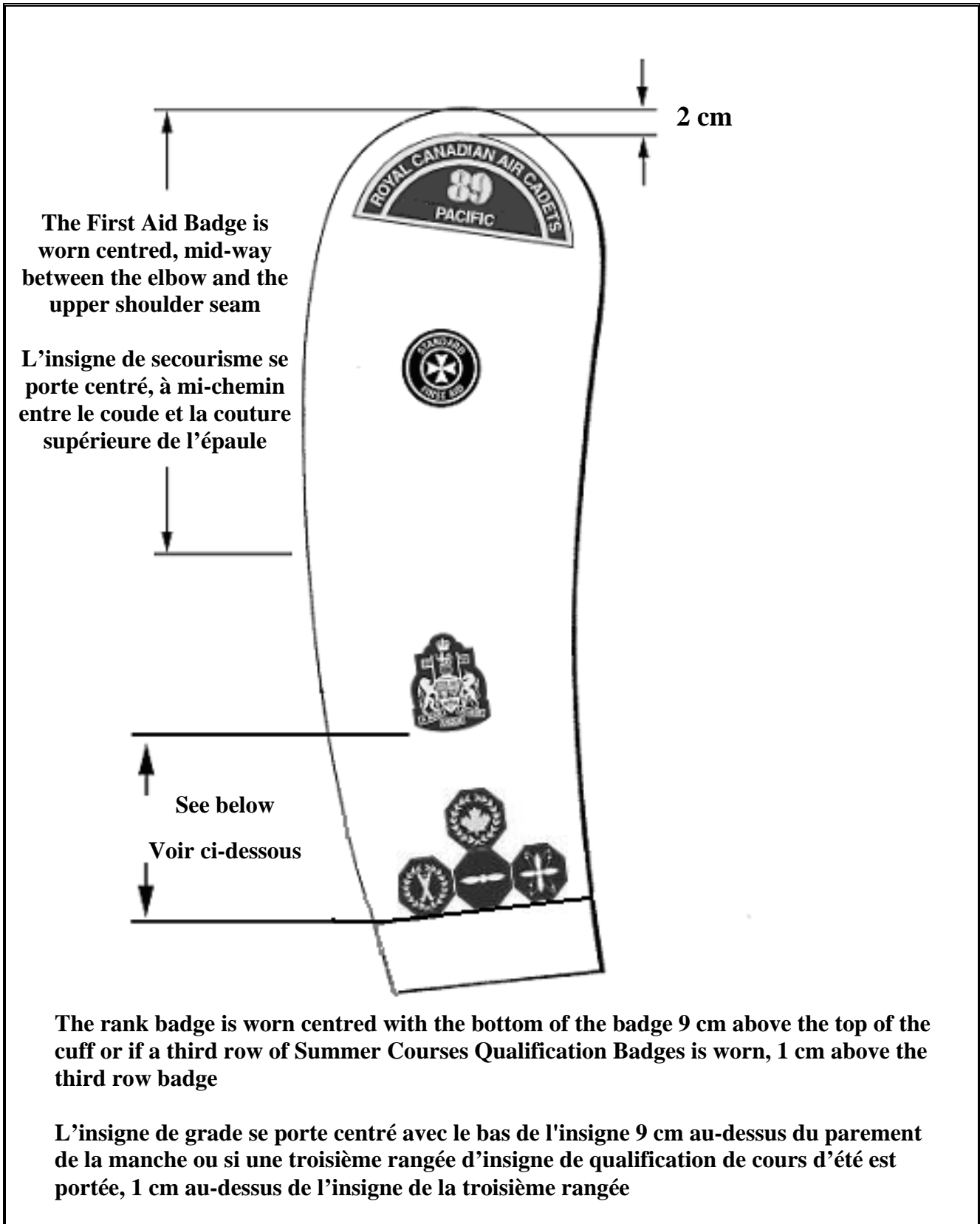


**All-season jacket**  
**Manteau toutes-saisons**

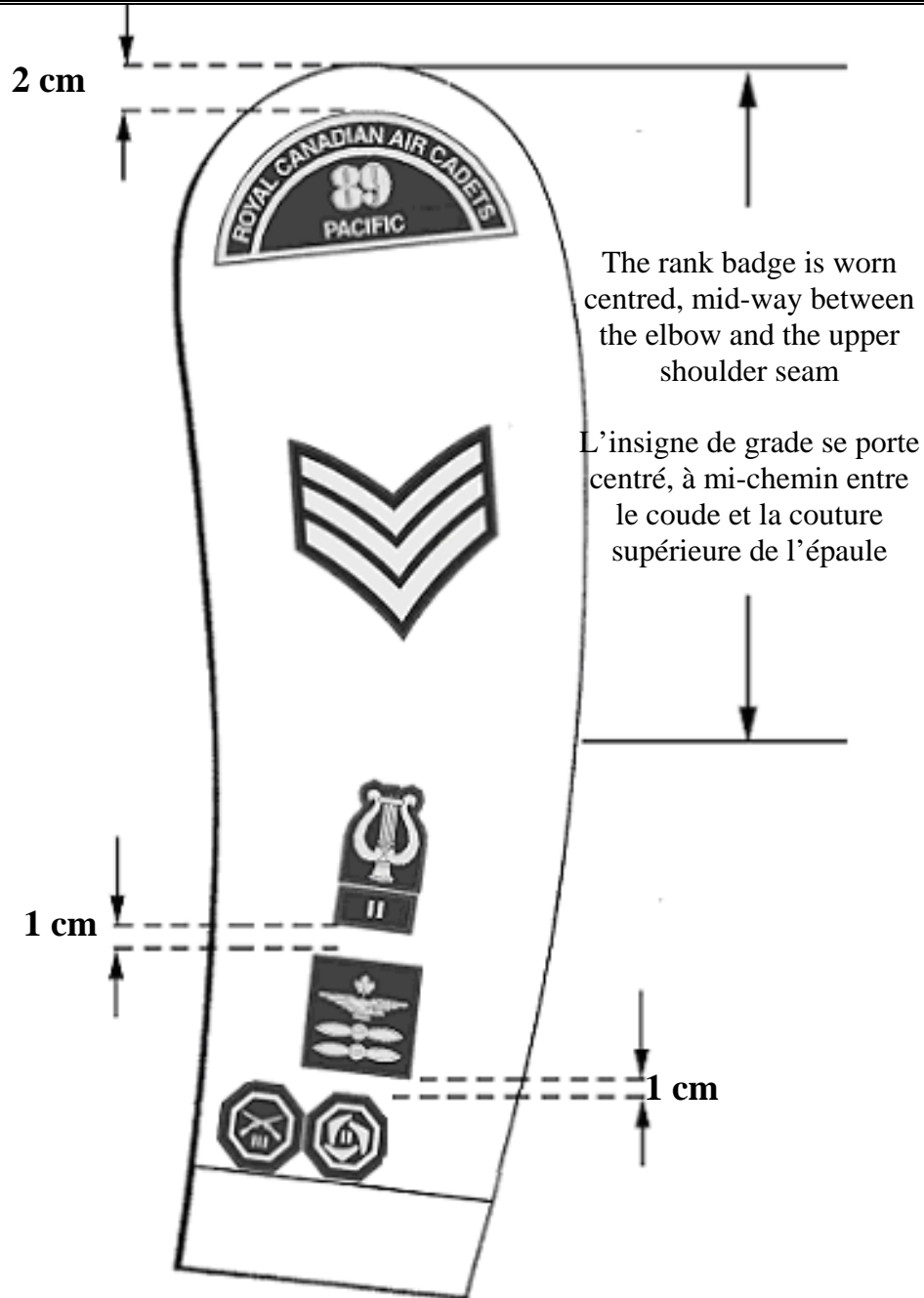
Wearing of the Poppy  
Port du coquelicot



Right sleeve (other than WO1 and WO2)  
Manche droite (autre qu'Adj 1 et Adj 2)



Right sleeve (WO1 and WO2)  
Manche droite (Adj 1 et Adj 2)

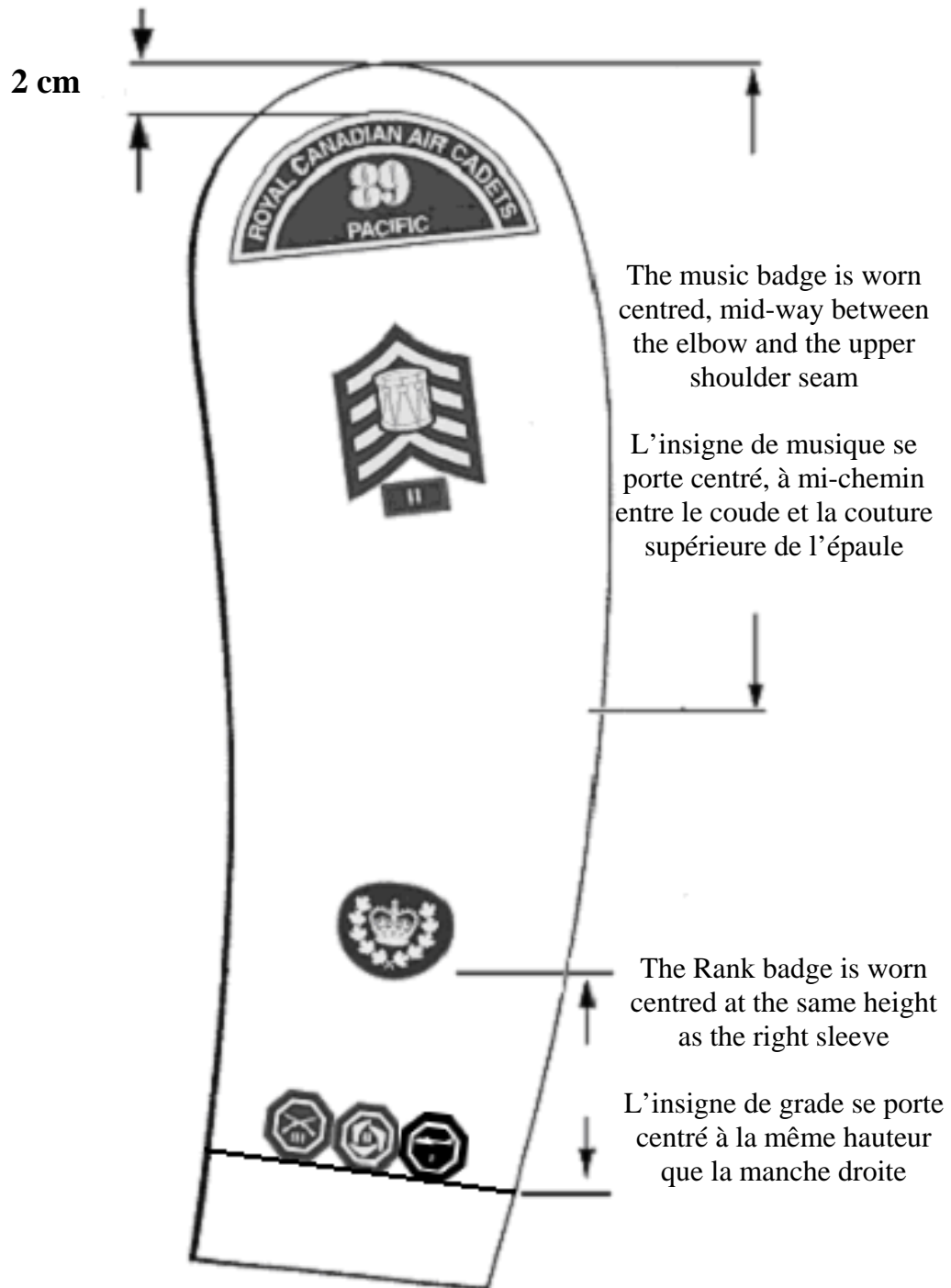


**Note: If no Cadet Fitness Assessment Incentive Level, Marksmanship Classification Program, or Glider Pilot Familiarization Badges are worn, the Squadron Proficiency Level or Music badges are worn immediately above the cuff**

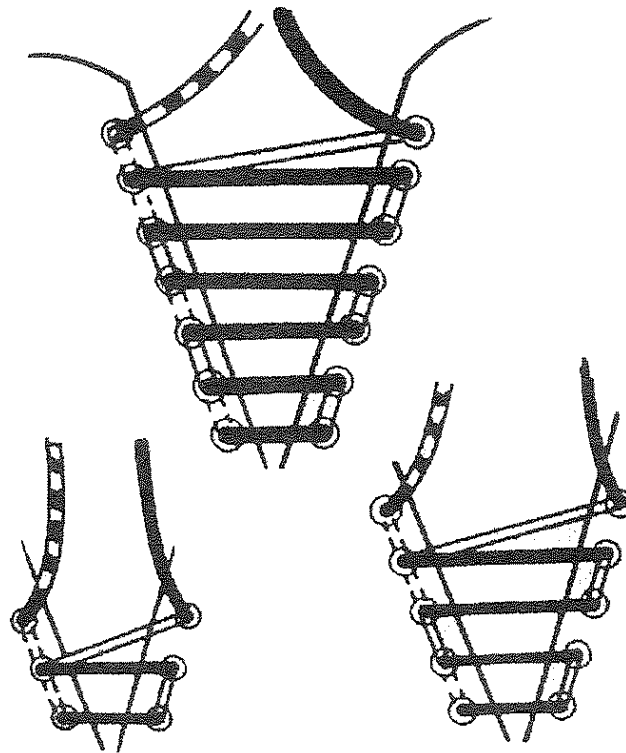
**Nota: Si aucun insigne des niveaux du volet motivation du programme d'évaluation de la condition physique des cadets, du programme de tir de classification ou de familiarisation de pilote de planeur n'est porté, les insignes de niveau de qualification d'escadron ou de musique se portent juste au-dessus du parement de la manche**

Left sleeve (other than WO1 and WO2)  
Manche gauche (autre qu'Adj 1 et Adj 2)





Left sleeve (WO1 and WO2)  
Manche gauche (Adj 1 et Adj 2)



STRAIGHT ACROSS METHOD  
LAÇAGE TRANSVERSAL

**NOTE**

No visible underlaces except at the top.


**NOTA**

Les cordons de dessous ne sont pas visibles, sauf en haut.

Lacing of boots  
Laçage des bottes




THREE RIBBONS  
TROIS RUBANS



FOUR RIBBONS  
QUATRE RUBANS



FIVE RIBBONS  
CINQ RUBANS



SIX RIBBONS  
SIX RUBANS

Arrangement of ribbon rows  
Disposition des rangées de rubans